

2023 年亳州市人民医院外科专业基地住院医师规范化培训 招生简章

一、专业基地简介


亳州市人民医院外科基地主要分为普通外科、泌尿外科、心胸外科、神经外科等，其中普通外科又分为胃肠外科、肝胆外科、甲乳外科、血管外科、小儿外科及腹壁疝外科等，其中普通外科各亚专科总床位数 220 张、心胸外科 48 张、泌尿外科 30 张、神经外科 48 张。基地拥有各种先进的专科医疗设备，如 PTCD、ERCP、纤维胃镜、结肠镜、肝脏介入治疗设备、腹腔镜、胆道镜、手术显微镜、胸腔镜、膀胱镜、电切镜、神经外科手术用显微镜、体外循环机等，可随时供学员学习使用。



神经外科手术用显微镜



腹腔镜



体外循环机



胆道镜

二、招收计划

招生人数：6 人。

招生条件：

（一）2020 年及以后毕业、已/拟在安徽地区从事临床医疗工作、符合医师资格考试报考条件规定的普通全日制高等院校医学类相应专业(指临床医学类)本科及以上学历毕业生。

（二）2015-2019 年普通全日制学历教育毕业且已从事临床医疗工作并取得执业医师资格，需要接受培训的人员也可参加本次招收报名。

三、教学简介

外科基地采取在外科范围内各三级学科(专业)科室及其他相关科室轮转的形式进行，各科室开展丰富多彩的教学活动，包括每两周的小讲座、科研讨论会，以及由科室主治医师主持的病案讨论，每两周一次的教学查房，内容丰富，知识涵盖面广。并且积极安排学员参加各类知识和技能竞赛等。通过管理病人、参加门急诊工作和各种教学活动，完成规定的病种和基本技能操作数量，学习外科的专业理论知

识；认真填写《住院医师规范化培训登记手册》，规范地书写病历，低年资住院医师参与见习、实习医生的外科临床教学工作，高年资住院医师指导低年资住院医师。培训对象能在上级医师指导下充分参与相关临床诊疗操作实践，培训结束后能顺利完成外科各科室常见手术。



四、教学质量

1、为保障临床实践效果，在我院科教科领导下，成立督导组，每季度对培训内容、形式、教学效果及教学评价开展质量评估。各基地根据质量评估反馈定期进行调整。

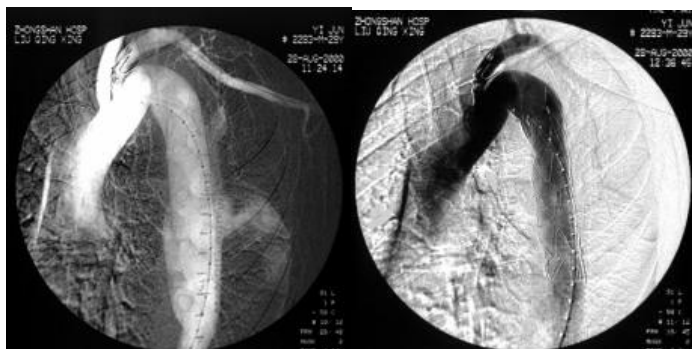
2、外科基地带教老师均是接受过住培师资培训，且熟悉本专业基地的教学管理工作，并由专业基地教学小组通过遴选并准入的，且为从事本专业基地教学管理工作，熟悉住院医师规范化培训的相关政策、教学方法，有一定的教学经验。

3、工作量：病房工作量保证每名规培医师管理病床 ≥ 6 张，年收

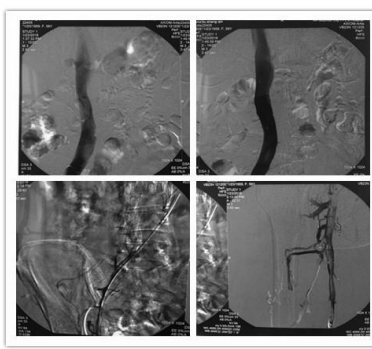
治住院病人数 ≥ 180 人次。门诊工作量保证每名规培医师日诊治门诊数 ≥ 20 名。

4、操作指标：培训对象在培训结束后，能够独立完成外科大纲要求的各项操作，如胸腔穿刺术、腹腔穿刺术、腰椎穿刺术等。能够主刀完成一二类手术，如大隐静脉曲张高危结扎剥脱术、腔镜下阑尾切除术、乳腺肿物切除术等，能在上级医师指导下配合完成三四类手术。其中完成部分手术例数要求：疝修补术 25 例、阑尾切除术 25 例、体表肿物切除术 50 例、甲状腺切除术 50 例、乳腺癌根治术 25 例、肛门部手术 50 例、胆囊切除术 50 例、胃、十二指肠手术 25 例、肠梗阻、肠切除吻合 10 例、胆总管探查 10 例等。

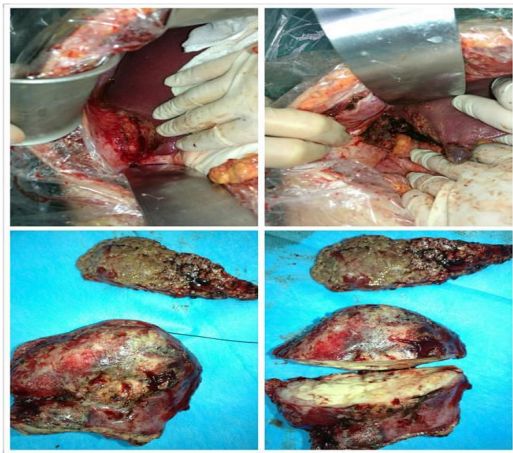
五、各科室特色手术展示



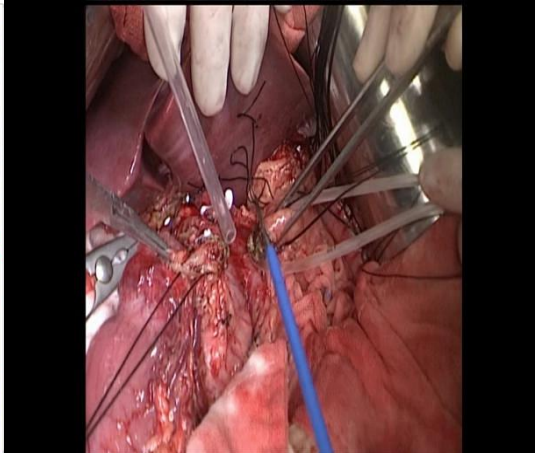
主动脉夹层腔内手术前后造影比较



下肢深静脉血栓置管溶栓术



肝癌手术治疗



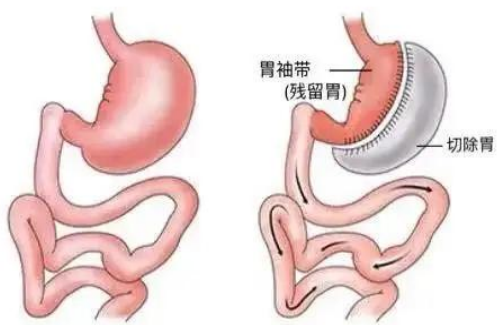
胰腺手术治疗



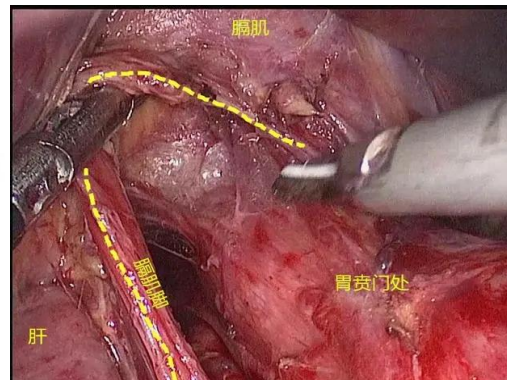
体外循环下先天性心脏病根治术



腔镜下疝修补术



袖状胃切除术（减重手术）



腔镜下胃癌根治术